

COLT



MITSUBISHI
MOTORS

Drive your Ambition



ПРЕРОДЕНАТА ГРАДСКА ИКОНА

Проектиран внимателно, за да улесни живота ви.



www.mitsubishi-motors.bg

Да се запознаем!

Първото поколение COLT е представено през далечната 1962 г. и става един от най-разпознаваемите модели на Mitsubishi Motors. Новият COLT продължава тази традиция. Запознайте се с новите му функционалности!



Модерни технологии за безопасност

Системите за сигурност в новия COLT ви осигуряват пълно спокойствие, знаейки че сте защитени при всяко пътуване.

Динамичен дизайн

Комбинацията от компактност и рационалност, съчетана със спортен дух, прави COLT ваш идеален спътник в градската среда.

Различни варианти на задвижване

Изцяло новият Mitsubishi COLT се предлага с три типа двигатели – два бензинови и едни бензин/хибрид

Просторен интериор

С водач и четирима пътника, разполагате с обем до 391 литра пространство за багаж. А когато седалките са сгънати имате на разположение 1.069 л. полезен обем.

Ниво на оборудване	Брой врати/места	Бензинов двигател мощност кВ/к.с.	Електромотор мощност кВ/к.с.	Системна мощност кВ/к.с.	Трансмисия	CO2 г/км
INFORM						
1.0 MPI	5/5	49/67	-	-	5-степенна, механична	118
INVITE						
1.0 MPI-T	5/5	67/91	-	-	6-степенна, механична	116-118
1.6 HEV	5/5	69/94	36/49	105/143	Автоматична, хибридна	95-96
INTENSE						
1.0 MPI-T	5/5	67/91	-	-	6-степенна, механична	116-118
1.6 HEV	5/5	69/94	36/49	105/143	Автоматична, хибридна	95-96

Нива на оборудване

INFORM



Екстериор

- 15" стоманени джанти с тасове
- Дръжки на вратите в черен цвят
- Ел. регулируеми и отопляеми странични огледала в черен цвят
- Странични предпазни лайстни в черен гланц
- LED Светодиодни фарове с интегрирани дневни светлини
- Отопление на задното стъкло
- Централно заключване с дистанционно управление


- Делима задна седалка 60:40
- Таван в светло сив цвят
- Осветление на купето

Безопасност и сигурност

- Активен контрол на стабилността и система подпомагаща потеглянето по наклон
- Спирачен асистент
- FCM - Forward Collision Mitigation system - Система за ограничаване на опасността от удар отпред с функция за разпознаване на пешеходци и велосипедисти
- LKA – Асистент за запазване на пътната лента и LDW - система за предупреждение при напускане на пътната лента
- TSR - Система за разпознаване на пътните знаци
- Система за предупреждение при превишена скорост
- Збр. ISOFIX
- Cruise Control и ограничител на скоростта
- Автоматични фарове и чистачки
- Комплект за ремонт на спукана гума

Интериор

- 7" дисплей за водача
- 7" SDA – Smartphone-link Display Audio с радио, USB, AUX In, Bluetooth и 6 високоговорителя
- Безжично свързване на смартфон: Apple Car Play и Android Auto™
- Климатик
- Уретанов волан
- Предни електрически стъкла с функция с едно докосване
- Регулиране във височината на седалката на водача



INVITE



В допълнение към INFORM

Екстериор

- Дръжки на вратите в цвета на купето
- Странични огледала в цвят черен металик с ел. сгъване
- LED Светодиодни фарове с DYNAMIC SHIELD дизайн
- 16" двуцветни алуминиеви джанти (само за 1.6HEV)
- Затъмнени задни стъкла (само за 1.6HEV)

Интериор

- Индукционно зареждане за телефон
- Автоматичен климатик
- Волан с изкуствена кожа Soft Touch
- Отопление на волана
- Отопление на предните седалки



- LED интериорно осветление в предната част на купето
- Задни електрически стъкла с функция с едно докосване

Безопасност и сигурност

- Паркинг сензори предни и задни (8бр.)
- Камера за заден ход
- KOS - система за достъп до автомобила и запалване без ключ с два предавателя

INTENSE




В допълнение към INVITE

Екстериор

- 17" двуцветни алуминиеви джанти
- Затъмнени задни стъкла
- Хром акценти
- Спойлер на пета врата в цвят черен металик
- Антена на покрива тип "перка на акула"

Интериор

- Регулиране във височина на предните седалки
- LED интериорно осветление на купето
- Огледало за обратно виждане с автоматично затъмняване
- Таван в тъмно сив цвят
- Преден подлакътник



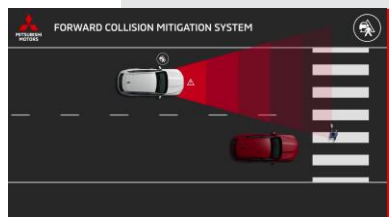
Безопасност и сигурност

- АНВ - Автоматично превключване на къси / дълги светлини
- Камера за заден ход
- BSW - Система за следене и предупреждение при наличие на обекти в "мъртва зона"
- ACC - Адаптивен Cruise Control (с функция Stop&Go за 1.6HEV)



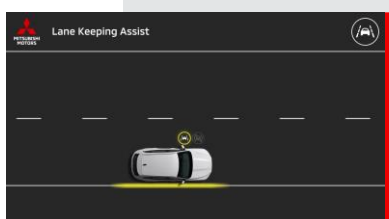
Adaptive Cruise Control [ACC] with Stop & Go* - Адаптивен Cruise Control

Тази активна система ви помага да поддържате безопасно разстояние от превозното средство, движещо се отпред. Когато не бъде открито превозно средство, тя поддържа предварително зададената скорост. Ако превозното средство отпред намали до пълно спиране, системата автоматично ще задейства спирачките до пълно спиране и на вашия автомобил.




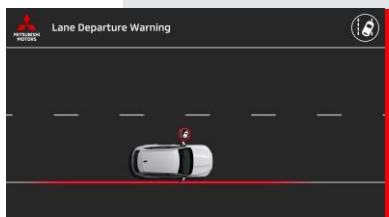
Forward Collision Mitigation System [FCM] - Система за ограничаване на опасността от удар отпред

Системата FCM следи разстоянието от вашия автомобил до обект отпред – друго превозно средство, пешеходец или велосипедист. Ако има риск от сблъсък, ще се появи предупредителен светлинен и звуков сигнал. Ако спирате, но все още има риск, системата ще добави допълнителен спирачен натиск. Ако не натиснете спирачките, системата автоматично ще го направи вместо вас.



Lane Departure Warning [LDW] & Lane [LKA] - Система за предупреждение при напускане на пътната лента & Система за поддържане на пътната лента

Тази система разпознава пътната маркировка. Ако е активиран само LDW, след като една от линиите бъде пресечена, без водачът да включи мигач, системата ще предупреди водача чрез вибрация на волана. Ако LKA е активиран, освен да предупреди водача, системата активно ще контролира управлението, за да подпомогне водача и автомобила да остане в лентата.



Blind Spot Warning [BSW] - Система за следене и предупреждение при наличие на обекти в "мъртва зона"

Открива наличието на движещи се обекти (автомобили, мотоциклети и др.) в мъртвата зона на водача (до 5 м отзад и от страни на автомобила). Ако системата идентифицира обект, LED светлина мига на съответното странично огледало на автомобила.



Цвета



Onyx Black Metallic ▲

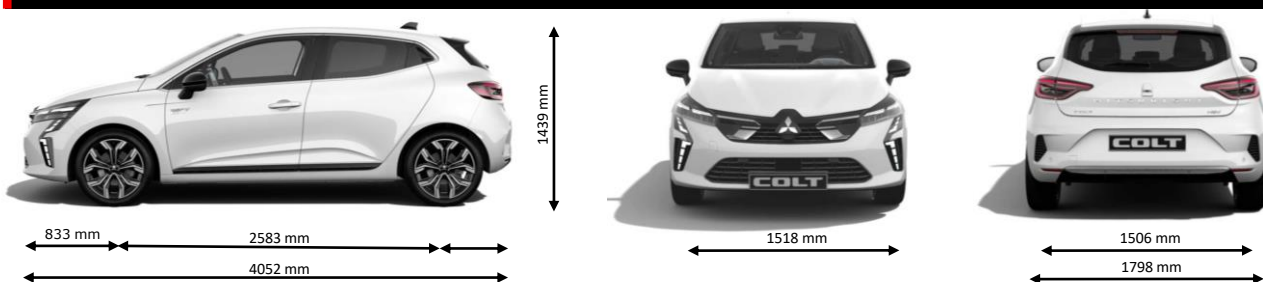
Volcanic Grey Metallic ▲

Sunrise Red Metallic ▲

Arctic White Solid ▲

Royal Blue Metallic ▲

Размери



Технически характеристики

	1.0 MPI	1.0 MPI TURBO	1.6 HEV
ДВИГАТЕЛ			
Гориво	Безоловен бензин - E10	Безоловен бензин - E10	Безоловен бензин - E10
Обем	999	999	1598
Диаметър и ход на буталото	71,0 x 84,1	72,2 x 81,3	78,0 x 83,6
Брой Цилиндри / Клапани	3/12	3/12	4/16
Максимална мощност ДВГ kW (к.с.) @ об./мин. (системна мощност)	49 (67) @ 6250	67 (91) @ 4500 - 5000	105 (143) системна мощност 69 (94) @ 5600 (ДВГ) 36 (49) @ 1677 - 6000 (електродвигател)
Максимален въртящ момент @ об./мин.	95 @ 3600	160 @ 2000 - 3750	148 @ 3200 - 3600 (ДВГ) 205 @ 200 - 1677 (електродвигател)
Вид пълнене	Атмосферен	Турбокомпресор	Атмосферен
Впръскване	Многооточково	Многооточково	Многооточково
Филтър за твърди частици	Да	Да	Да
Старт/Стоп система	Да	Да	Да
	1.0 MPI	1.0 MPI TURBO	1.6 HEV
ЕЛЕКТРИЧЕСКА БАТЕРИЯ			
Тип			Литиево-Йонна
Напрежение (V)			230
Капацитет (kWh)			1,2
РАЗМЕРИ И ТЕГЛО			
Пътен просвет*	110 / 142	110 / 142	110 / 142
Дължина	4053	4053	4053
Заден надвес	637	637	637
Междусие	2583	2583	2583
Преден надвес	833	833	833
Височина на автомобила (празен)	1439	1439	1439
Предна следа	1518	1518	1518
Задна следа	1506	1506	1506
Широчина (без огледала)	1798	1798	1798
Обем на резервоара	42	42	39
ТРАНСМИСИЯ			
Скоростна кутия	Механична	Механична	Автоматична, хибридна
Брой предавки	5	6	2 за електродвигател, 4 за ДВГ
ДИНАМИКА			
Макс. скорост	160	180	180
0-100 км/ч (сек.)	17,1	12,2	9,3
ОКАЧВАНЕ			
Предно	тип МакФерсон	тип МакФерсон	тип МакФерсон
Задно	Полунезависимо с пружини и амортизъри	Полунезависимо с пружини и амортизъри	Полунезависимо с пружини и амортизъри
КОРМИЛНА СИСТЕМА			
Тип	Електрически усилвател с променливоподпомагане	Електрически усилвател с променливоподпомагане	Електрически усилвател с променливоподпомагане
Диаметър на завой	10,4	10,4	10,4
Брой обороти на волана	2,7	2,7	2,7
СПИРАЧКИ			
Предни	Вентилирани дискове 258мм (15") / 280мм (16" & 17")	Вентилирани дискове 258мм (15") / 280мм (16" & 17")	Вентилирани дискове, 280мм
Задни	Барабанни	Барабанни	Дискови
ABS	Да	Да	Да
С пирачен асистент	Да	Да	Да
ESC (Ел. контрол на стабилността)	Да	Да	Да
РАЗХОДНА ГОРИВО И ЕМИСИИ			
Комбиниран разход	л/100 км (WLTP)	5,2	5,1-5,2
Комбинираните емисии	CO2 г/км (WLTP)	118,0	116-118
			4,2-4,3
			95-96

Социални мрежи



MITSUBISHIMOTORSINBULGARIA



mitsubishimotorsinbulgaria



Mitsubishi Motors в България

MAP

MITSUBISHI MOTORS ASSISTANCE PACKAGE
24-часова пътна помощ, 7 дни в седмицата