



L200

www.mitsubishi-motors.bg



Всички цени са в лева с ДДС и включено мито и "еко"такса.

Ниво на оборудване	2.2 DI-D 150 к.с.	
	М/Т	А/Т
Invite	64 990	---
Intense	71 990	75 490
Inspire	71 990	75 490
Inspire+	72 990	76 490
Diamond	78 990	82 490

М/Т – механична скоростна кутия; А/Т – автоматична скоростна кутия

Цветова гама	Неметалик	Металик	Перлен ефект	Специален
		Polar White (W32)	Sterling Silver (U25)	Sunflare Orange (M08)
		Impulse Blue (D23)	Jet Black (X37)	
		Granite Brown (C06)		
		Graphite Grey (U28)		
Доплащане за цвят	НЕ	990 лв с ДДС	1190 лв с ДДС	1490 лв с ДДС

Нива на оборудване

INVITE

Задвижване

- Система Easy Select 4WD с три режима на работа (2H, 4H, 4L)
- Блокировка на централен диференциал
- Блокировка на заден диференциал

Безопасност и сигурност

- Антиблокираща спирачна система (ABS) с електронно разпределение на спирачната сила (EBD)
- Система подпомагаща потеглянето по наклон (HSA)
- Спирачен асистент (BA)
- Система Brake Override - осигурява предимство на спирачката при едновременно натиснати педали на газ и спирачка
- Активен контрол на стабилността и система за контрол на сцеплението (ASTC)
- Система за стабилизиране на прикачено ремарке (TSA)
- Система за сигнализиране при внезапно спиране (ESS)
- Ограничител на скоростта (с управление от волана)
- Предни въздушни възглавници (SRS) (с опция за изключване за мястото на пътника)
- Странични въздушни възглавници за водача и пътника на предната седалка (SRS)
- Въздушни възглавници тип „завеса“ за първи и втори ред
- Въздушна възглавница за коленете на водача
- 5 броя подглавници
- Предни триточкови пиротехнически колани - ELR (регулируеми във височина)
- 3 броя триточкови задни колани – ELR на втори ред
- SOFIX приспособление за детски седалки (2-ри ред)
- Усилено купе, обезопасено срещу удар (RISE)
- "Детска" защита на задните врати
- Предупредителен звуков и светлинен сигнал за непоставени колани
- Имобилайзер, вграден в ключа за запалване

Екстериор

- 16" Алюминиеви джанти с гуми 245/70R16
- Пълноразмерно резервно колело със стоманена джанта 245/70 R16
- Предна броня в цвета на купето
- Черна предна решетка
- DRL - дневни светлини
- Дръжки на вратите - черни
- Дръжка на товарен отсек - черна
- Съгъваеми странични огледала - черни
- Тонирани стъкла
- Странични стъпенки - плосък тип
- Предпазна кора под двигателя
- Предни и задни калобрани
- Задна предпазна греда

Интериор

- Кожен волан
- Кожен скоростен лост
- Отделение за вещи с подлакътник между предни седалки
- Жабка с осветление и заключване
- Осветление на патрона на стартера
- Поставки за 4бр. чаши
- Поставки за 4бр. бутилки във вратите
- Сенници за водача и пътника до него с огледало за пасажера
- Отделение за очила
- Комфорт и функционалност**
- Сервоусилвател на волана
- Регулиране на волана във височина
- AUTO STOP & GO (AS&G) - система за автоматично гасене и стартиране на двигателя
- Индикатор за превключване на предавките с цел икономично шофиране
- Климатик
- Въздуховоди към задната част на купето
- Поленов филтър
- Cruise Control (с управление от волана)
- 12V извод за аксесоари
- Центр. заключване с дистанционно упр. от ключа (2бр.)
- Автоматично заключване на вратите при потегляне
- Предни и задни електрически стъкла със сензор
- Чистачки с работен интервал зависещ от скоростта
- Регулиране във височина на седалката на водача
- Тапицерия - текстил
- Джобове на облегалките на предните седалки
- Заден централен подлакътник с поставки за чаши
- Осветление на купето
- Отопляемо задно стъкло с автоматично изключване
- Ел. регулиране на фаровете във височина
- Антена на покрива
- DIN радио FM/LW/MW, CD/MP3 player
- 4 броя високоговорителя
- USB вход
- Бордкомпютър, отчиташ среден разход на гориво, средна скорост, оставащ пробег и интервал до техническо обслужване
- 4 броя куки в товарния отсек
- Пелелник
- Запалка

INTENSE (в допълнение към оборудване INVITE)**Задвижване**

- ☑ Система **Super Select 4WD - II** с четири режима на работа (2H, 4H, 4HLc, 4LLc)

Безопасност и сигурност

- ☑ FCM - Forward Collision Mitigation system - Система за ограничаване на опасността от удар отпред, с допълнителна функция за разпознаване на пешеходци
- ☑ LDW - Lane Departure Warning - Система за предупреждение при напускане на пътната лента

Екстериор

- ☑ 18" Двуетални алуминиеви джанти с гуми 265/60R18
- ☑ Пълноразмерно резервно колело с алум. джантата 265/60R18
- ☑ Предна решетка - тъмен хром
- ☑ Сребриста предна подброня
- ☑ Хромирани дръжки на вратите
- ☑ Хромирана дръжка на товарен отсек
- ☑ Електрически, отопляеми и съгъваеми странични огледала в цвят - хром, с вградени мигачи
- ☑ Уширения на калниците в цвета на автомобила
- ☑ Затъмнени стъкла (задни врати и заден прозорец)
- ☑ Странични стъпънки
- ☑ Сребриста задна броня със стъпенка

Интериор

- ☑ Декоративен панел на арматурното табло в черен пиано лак
- ☑ Централна конзола в черен пиано лак

- ☑ Долна част на централна конзола облечена в кожа

- ☑ Сребристи орнаменти на въздуховодите в таблото

- ☑ Хромиран бутон на лоста на ръчна спирачка

- ☑ Хромирани лостчета за отваряне на вратите

Комфорт и функционалност

- ☑ Регулиране на волана във височина и дълбочина
- ☑ Мултифункционален волан с дистанционно управление на аудио системата
- ☑ Автоматичен климатик (Климатроник)
- ☑ SDA - Smartphone Display Audio с 7" цветен дисплей, AM/FM радио, HDMI, MP3 player, iPod/DAP интегриран контрол поддръжка на Android Auto и Apple Car Play
- ☑ DAB - тунер за приемане на цифрово излъчвани радиостанции
- ☑ 6 броя високоговорителя
- ☑ Цветна камера за заден ход
- ☑ Link система - Bluetooth hands free с гласов контрол и управление от волана, Bluetooth audio
- ☑ Сензор за смрачаване (Авт. включване на фаровете)
- ☑ Сензор за дъжд (Автоматични чистачки)
- ☑ Фарове за мъгла
- ☑ Дюзи за почистване на фаровете (тип pop-up)
- ☑ Огледало за обратно виждане с автоматично затъмняване
- ☑ Тапицерия - тъмно сив текстил Intense
- ☑ Допълнителен пакет "Шумоизолация"

INSPIRE (в допълнение към оборудване INVITE)**Задвижване**

- ☑ Система **Super Select 4WD - II** с четири режима на работа (2H, 4H, 4HLc, 4LLc)

Екстериор

- ☑ 18" Двуетални алуминиеви джанти с гуми 265/60R18
- ☑ Пълноразмерно резервно колело с алум. джантата 265/60R18
- ☑ Предна решетка - тъмен хром
- ☑ Сребриста предна подброня
- ☑ Хромирани дръжки на вратите
- ☑ Хромирана дръжка на товарен отсек
- ☑ Електрически, отопляеми и съгъваеми странични огледала в цвят - хром, с вградени мигачи
- ☑ Уширения на калниците в цвета на автомобила
- ☑ Затъмнени стъкла (задни врати и заден прозорец)
- ☑ Странични стъпънки
- ☑ Сребриста задна броня със стъпенка

Интериор

- ☑ Декоративен панел на арматурното табло в черен пиано лак
- ☑ Централна конзола в черен пиано лак
- ☑ Долна част на централна конзола облечена в кожа
- ☑ Сребристи орнаменти на въздуховодите в таблото
- ☑ Хромиран бутон на лоста на ръчна спирачка
- ☑ Хромирани лостчета за отваряне на вратите

Комфорт и функционалност

- ☑ Регулиране на волана във височина и дълбочина
- ☑ Мултифункционален волан с дистанционно управление на аудио системата
- ☑ Автоматичен климатик (Климатроник)
- ☑ INTOUCH - Навигационна система с 7" цветен дисплей, навигационни карти HERE за цяла Европа, AM/FM радио MP3 player, iPod/DAP интегриран контрол
- ☑ Wireless Android Auto и Apple Car Play
- ☑ DAB+ - тунер за приемане на цифрово излъчвани радиостанции
- ☑ 6 броя високоговорителя
- ☑ Цветна камера за заден ход
- ☑ Link система - Bluetooth hands free с гласов контрол и управление от волана, Bluetooth audio
- ☑ Сензор за смрачаване (Авт. включване на фаровете)
- ☑ Сензор за дъжд (Автоматични чистачки)
- ☑ Фарове за мъгла
- ☑ Дюзи за почистване на фаровете (тип pop-up)
- ☑ Огледало за обратно виждане с автоматично затъмняване
- ☑ Тапицерия - тъмно сив текстил Intense
- ☑ Допълнителен пакет "Шумоизолация"

INSPIRE+ (в допълнение към оборудване INSPIRE)**Безопасност и сигурност**

- ☑ FCM - Forward Collision Mitigation system - Система за ограничаване на опасността от удар отпред, с допълнителна функция за разпознаване на пешеходци

- ☑ LDW - Lane Departure Warning - Система за предупреждение при напускане на пътната лента

DIAMOND (в допълнение към оборудване INSPIRE)**Задвижване**

- ☑ OFF-ROAD MODE с 4 режима (GRAVEL, MUD/SNOW, SAND, ROCK)
- ☑ HDC - Hill Descent Control - система подпомагаща спускане по наклон с постоянна скорост







Комфорт и функционалност







- ☑ Кожен салон с ел. регулиране на седалката на водача
- ☑ Отопляеми предни седалки
- ☑ LED DRL - Светодиодни дневни светлини

Комфорт и функционалност

- ☑ LED Светодиодни фарове с дюзи за почистване (тип pop-up)
- ☑ LED Светодиодни стопове и задни габаритни светлини
- ☑ XOS - многорежимна система за достъп до автомобила и запалване без ключ с два предавателя
- ☑ Двухонален автоматичен климатик (Климатроник)
- ☑ Магнезиеви лостчета на волана за превключване на предавките (за A/T)

Допълнително оборудване (Оригинални аксесоари MITSUBISHI)

Декоративна облицовка под предна броня - хром		Дефлектор за преден капак		Лайстни за предни и задни прагове		
			Цена	Специална цена	Цена	Специална цена
790 лв.	490 лв.	198 лв.	635 лв.	329 лв.	159 лв.	159 лв.
Амортизър за плавно отваряне на вратата на товарния отсек		Препазна кора		Вана за товарен отсек (тип underrail)		
			Цена	Специална цена	Цена	Специална цена
190 лв.	287 лв.	610 лв.	155 лв.	667 лв.	496 лв.	496 лв.

Теглич + ел. инсталация 13-pin 		Спорт бар 		Hardtop - твърд таван за товарен отсек в цвета на автомобила 	
Цена	Специална цена	Цена	Специална цена	Цена	Специална цена
1 301 лв.	972 лв.	1 317 лв.	1 363 лв.	5 540 лв.	4 389 лв.
Твърдо покривало за товарен отсек 		Твърдо покривало за товарен отсек за автомобили със Спорт бар 		Ролетно покривало за товарен отсек 	
Цена	Специална цена	Цена	Специална цена	Цена	Специална цена
1 369 лв.	3 453 лв.	1 376 лв.	3 862 лв.	5 617 лв.	4 458 лв.

Цените на допълнителното оборудване са с включен монтаж и ДДС

Гаранция на допълнителното оборудване: 5 години или 100 000км

За повече информация относно оригиналните аксесоари MITSUBISHI: http://mitsubishi-motors.bg/models/NEW_L200/accessories/

ТЕХНИЧЕСКИ ХАРАКТЕРИСТИКИ	2.2 DI-D		
	Invite	Intense / Inspire / Diamond	Intense / Inspire / Diamond
	6М/Т		6А/Т
Двигател	2.2 DI-D		
Ниво на вредни емисии	Евро 6d - temp		
Гориво	Дизел		
Общ работен обем куб. см	2268		
Максимална мощност (ЕСС net), кВт(к.с.)/об./мин.	110 (150) / 3 500		
Макс. въртящ момент (ЕСС net), Нм/об./мин.	400 / 1 750 - 2 250		
Горивна система	DI-D Common-Rail		
Система за подаване на гориво	DI-D Common-Rail		
Вместимост на резервоара за гориво, литри	75		
Задвижване	4WD		
	Easy Select 4WD	Super Select 4WD	
Характеристики			
Ускорение (0-100 км/ч), сек			
Макс. скорост, км/ч	174	174	171
Минимален радиус на завиване (стена до стена), м	5,9		
Разход на гориво			
Комбиниран л/100 км (NEDC)	7,5	7,6	7,8
Комбиниран л/100 км (WLTP)	8,6	8,8	9,7
CO2 (WLTP)			
Комбиниран г/км (NEDC)	198	199	206
Комбиниран г/км (WLTP)	226	231	254
Градски условия г/км			
Извънградски условия г/км			
Характеристики при пресечен терен			
Дължина на товарен отсек, мм	1 520		
Широчина на товарен отсек, мм	1 470		
Широчина на товарен отсек между калниците, мм	1 085		
Височина на товарен отсек, мм	475		
Височина на пода на товарния отсек, мм Invite/Intense(+)	850		
Окачване			
Предно	щанга		
Задно	Цяла греда с листови елиптически ресьори		
Спирачки			
Предни - дискови вентилирани	294мм	320мм	
Задни - барабанни	11,6"		
Габарити и тегло			
Обща дължина, мм Invite / Intense, Inspire, Diamond	5 225	5 305	
Обща широчина, мм Invite / Intense, Inspire, Diamond	1 815		
Обща височина, мм Invite / Intense, Inspire, Diamond	1780-1795		
Междусосе, мм	3 000		
Просвет, мм	205-220		
Собствено тегло, кг	1 970	2 030	2 035
Капацитет за теглене, кг	3 100		

Балкан Стар Моторс АД - Генерален дистрибутор на Mitsubishi Motors Corporation за България

Оторизирани продажбени центрове: **София** - (02) 4082 543 • **Пловдив** - (032) 800 614 • **Варна** - (052) 502 282
• **Бургас** - (056) 599 099 • **Стара Загора** - (042) 627 715 • **Русе** - (082) 813 337 • **Севлиево** - 0889 947 445



MITSUBISHIMOTORSINBULGARIA



mitsubishimotorsinbulgaria



Mitsubishi Motors в България

**ГАРАНЦИЯ: 5 ГОДИНИ ИЛИ 150 000 КМ ПРОБЕГ (без ограничение на пробег през първите 2 години)
12 ГОДИНИ СРЕЩУ ПРОБИВНА КОРОЗИЯ**



MITSUBISHI MOTORS ASSISTANCE PACKAGE

24-часова пътна помощ, 7 дни в седмицата

Справочник с данни за разхода на гориво и за емисиите на въглероден диоксид за всички модели нови леки автомобили е достъпен безплатно на всяко място за продажба. Освен ефективността на горивото на автомобила, редовното поддръжане на автомобила, съгласно предписанията на производителя, културата на управление на автомобила, както и други нетехнически фактори играят роля при определянето на разхода на гориво и на емисиите на въглероден диоксид на автомобила. Въглеродният диоксид е основният газообразен продукт в отработилите газове на двигателя. Повишаването на неговата концентрация в атмосферата допринася най-много за увеличаване на въздействието на парниковия ефект, а оттам и за глобалното затопляне на Земята.