



ECLIPSE CROSS PHEV



Всички цени са в лева с ДДС и включено мито и "еко"такса.		ECLIPSE CROSS PHEV S-AWC			
Ниво на оборудване		Цена			
INTENSE		91 990			
INTENSE+		97 990			
INSTYLE+		101 990			
Цетова гама	Неметалик	Металик	Перлен ефект	Специален	
	Polar White (W37)	Sterling Silver (U25)	Sporty Blue (D06)	White Diamond (W85)	
		Bronze (C21)	Amethyst Black (X42)	Red Diamond (P82)	
		Titanium Grey (U17)			
Доплащане за цвят		-	970	1 170	1 470

Нива на оборудване

INTENSE

PHEV 4WD система

- win Motor S-AWC - Super All Wheel Control** задвижване на четирите колела с два електродвигателя и електронно управление
- Пет режима на работа: **Normal, Eco, Tarmac, Gravel, Snow**
- Система за зареждане на батерията от външен ел. източник
- Кабел за зареждане
- Система за бързо зареждане на батерията
- Система за регенериране на енергията при спиране
- Магнезиеви лостчета на волана за избиране на режимите за регенерация
- SAVE - Функция за запазване на заряда в батерията**
- CHARGE - Функция за зареждане на батерията в движение**
- Бутон за EV режим - изцяло електрическо задвижване
- V2X - Възможност за захранване с ел. енергия на външен източник (V2H - Vehicle to Home и V2G - Vehicle to Grid) посредством двупосочна зарядна станция

Безопасност и сигурност

- FCM - Forward Collision Mitigation system** - Система за ограничаване на опасността от удар отпред, с функция за разпознаване на пешеходци
- DW - Lane Departure Warning** - Система за предупреждение при напускане на пътната лента
- AHB** - Автоматично превключване на къси / дълги светлини
- AYC - Active Yaw Control** - Система за активен контрол на завиването
- TSR - Traffic Sign Recognition** - Система за разпознаване на пътните знаци
- UMS - Ultrasonic misacceleration Mitigation System** - система за ограничаване на опасността от удар при погрешно ускорение от място или движение със скорост до 10км/ч
- Антиблокираща спирачна система (ABS) с ел. разпр. на спирачната сила (EBD)
- Система подпомагаща потеглянето по наклон (HSA)
- Спирачен асистент (BA)
- Система Brake Override
- Активен контрол на стабилността (ASC) и на сцеплението (TCL)
- Система за следене на налягането в гумите (TPMS)
- Система за сигнализиране при внезапно спиране (ESS)
- Ограничител на скоростта (с управление от волана)
- Предни въздушни възглавници (с възможност за изкл. за мястото на пътника)
- Странични въздушни възглавници за водача и пътника на предната седалка
- Въздушни възглавници тип „завеса“ за първи и втори ред
- Въздушна възглавница за коленете на водача
- 6 броя подглавници
- Предни триточкови пиротехнически колани - ELR (регулируеми във височина)
- 3 броя триточкови задни колани - ELR на втори ред
- SOFIX приспособление за детски седалки (2-ри ред)
- Усилено купе, обезопасено срещу удар (RISE)
- "Детска" защита на задните врати
- Предупредителен звук и светлинен сигнал за непоставени колани
- Електронен имобилайзер

Екстериор

- Dynamic Shield предна решетка
- Радиаторна решетка в цвят черен лак
- Централна част на предна броня в цвят черен лак
- Сребристи предна и задна подброни с елементи в черен цвят
- Декоративна защита на калниците
- LED DRL - Светодиодни дневни светлини
- Задни LED стоп светлини
- Заден спойлер
- 18"х7,0J Двухонални алуминиеви джанти с гуми 225/55 R18
- Брони в цвета на купето
- Комплект за ремонт на спукана гума
- Дръжки на вратите в цвета на купето
- Странични огледала в цвета на купето с мигачи, ел. регулиране, сгъване и отопление
- Тонирани стъкла с UV защита
- Затъмнени стъкла (задни врати и капак)
- Задна чистачка с дюза за почистване

- Хром акцент на странични стъкла
- Релси на покрива в черен цвят
- Антена на покрива тип "перка на акула"

Интериор

- Декоративни лайсни в сребърен цвят
- Рамка на инструменталното табло в сребрист цвят
- Кожен волан с пиано лак, управление на аудио, Bluetooth и Cruise Control
- Скоростен лост тип джойстик в черен пиано лак
- Тапицерия на тавана: Черен текстил
- Хромирани лостчета за отваряне на вратите
- Осветление на бутоните за ел. стъкла
- LED Светодиодно осветление в предните врати
- Отделение за смартфон с LED осветление
- Отделение за вещи между предните седалки с подлакътник
- Осветление на купето и на багажното отделение
- Допълнително осветление на централна конзола
- Сенници с огледало за водача и пътника до него с осветление
- Покривало на багажното отделение

Комфорт и функционалност

- LED Светодиодни фарове с дюзи за почистване (тип pop-up)
- LED Светодиодни фарове за мъгла
- EPS - Електронен усилвател на волана
- Регулиране на волана във височина и дълбочина
- Двухонален автоматичен климатик
- Поленов филтър
- Допълнителен ел. отоплител на въздуха в купето
- Cruise Control (с управление от волана)
- KOS - многорежимна система за достъп до автомобила и запалване без ключ с два предавателя
- Предни и задни електрически стъкла с автоматичен режим
- Шумоизолирано челно стъкло
- Шумоизолирани стъкла на предни врати
- Плоски чистачки с работен интервал зависещ от скоростта
- Функция "Comfort washer" на предни чистачки
- Сензор за дъжд (Автоматични чистачки)
- Сензор за смрачаване (Авт. включване на фаровете)
- NSDA - Navigation Smartphone Display Audio с 8" цветен дисплей, MP3 player, iPod/DAP интегриран контрол, 3D карти TomTom, поддръжка на Android Auto и Apple Car Play
- DAB - тунер за приемане на цифрово излъчвани радиостанции
- 2 бр. USB вход
- 6 броя високоговорители
- Bluetooth hands free с гласов контрол, упр. от волана, Bluetooth audio
- Високо-контрастен 4.2" LCD цветен дисплей
- Бордкомпютър
- Електрическа паркинг спирачка с функция **Auto Hold**
- Цветна камера за заден ход
- Сензори за паркиране - 4бр. предни и 4бр. задни със звукова и визуална индикация
- Ел. регулиране на седалката на водача
- Тапицерия **INTENSE** - Комбинация от черна синтетична кожа и велур със сребрист шев
- Отопляеми предни седалки
- Джоб на облегалката на предната пътническа седалка
- Отделение за очила в преден подлакътник
- Заден централен подлакътник с поставки за чаши
- Втори ред седалки, делими 60:40 с регулиране на наклона на облегалките
- 4бр. куки за закрепване на мрежа в багажника
- Допълнителна кутия за багаж в пода на багажника
- Огледало за обратно виждане с автоматично затъмняване
- Осветление "Welcome light" и "Coming home light"
- Отопляемо задно стъкло с автоматично изключване
- 2 броя 12V изходи за аксесоари

INTENSE+ (в допълнение към оборудване INTENSE)**Безопасност и сигурност**

- ACC - Adaptive Cruise Control system** - Адаптивен Cruise Control с функция за следене на автомобила отпред
- BSW - Blind Spot Warning** - Система за следене и предупреждение при наличие на обекти в "мъртва зона"
- RCTA - Rear Cross Traffic Alert** - Система за предупреждение при приближаващи обекти при маневриране на заден ход

Екстериор

- Предна и задна броня боядисани в изцяло цвета на автомобила
- Предна подброня в цвят черен лак с елементи в цвета на автомобила

- Задна подброня в цвят черен лак с елементи в цвета на автомобила
- Странични прагове боядисани изцяло в цвета на автомобила

Комфорт и функционалност



















- Multi Around Monitor** - система от 4 цветни камери. Дава пълен 360 градуса обзор около автомобила.
- Отопление на волана
- Отопляеми задни седалки
- Контакт за захранване на външен консуматор. Мощност до 1500W.
- Аудио система MPSS** с 8 високоговорителя, 510W мощност, високоговорители изработени от титан и стъклени влакна

INSTYLE+ (в допълнение към оборудване INTENSE+)**Комфорт и функционалност**

- Тапицерия **INSTYLE** - Кожа в черен или светло сив цвят
- HUD - Head-up display - цветен дисплей над таблото, даващ информация за скорост, cruise control и асистирани системи за сигурност

- Двоен ел. панорамен стъклен покрив
- Ел. регулиране на предните седалки
- Джоб на облегалката на седалката на водача

Допълнително оборудване (Оригинални аксесоари MITSUBISHI)

Лайстни за прагове със светещо лого		LED външно осветление в предните врати		Гумена вана за багажник	
					
Цена 590 лв.	Специална цена 431 лв.	Цена 450 лв.	Специална цена 373 лв.	Цена 180 лв.	Специална цена 150 лв.
Предпазни лайстни за багажника		Теглич демонтируем с окабеляване 13-пина		Багажник за велосипеди за монтаж върху теглич	
					
Цена 217 лв.	Специална цена 175 лв.	Цена 1 790 лв.	Специална цена 1 445 лв.	Цена 1 183 лв.	Специална цена 937 лв.
Алуминиеви напречни греди за покрив Аеро		Алуминиев багажник за велосипед Exclusive		Багажник* за ски / сноуборд 50см., за 4 чифта ски или 2 сноуборда	
					
Цена 557 лв.	Специална цена 443 лв.	Цена 361 лв.	Специална цена 287 лв.	Цена 376 лв.	Специална цена 299 лв.

Цените на допълнителното оборудване са с включен монтаж и ДДС

Гаранция на допълнителното оборудване: 5 години или 100 000км

За повече информация относно оригиналните аксесоари MITSUBISHI: <http://mitsubishi-motors.bg/models/Eclipse-Cross-PHEV/accessories/>

ТЕХНИЧЕСКИ ХАРАКТЕРИСТИКИ	ECLIPSE CROSS PHEV
Преден Електродвигател	
Максимална мощност, кВт(к.с.)	60 (82)
Макс. въртящ момент, Нм	137
Заден Електродвигател	
Максимална мощност, кВт(к.с.)	70 (95)
Макс. въртящ момент, Нм	195
Електрическа батерия	
Тип	Литиево-Ионна
Напрежение, V	300
Капацитет, kWh	13,8
Брой клетки	80
Време за стандартно зареждане (230V, 16A)	ок. 4ч
Време за стандартно зареждане (230V, 10A)	ок. 6ч
Време за стандартно зареждане (230V, 8A)	ок. 7ч
Време за бързо зареждане	ок. 25 мин (до 80% капацитет)
Двигател	
Ниво на вредни емисии	Евро 6d
Гориво	Бензин 95
Общ работен обем куб. см	2 360
Максимална мощност (ECC net), кВт(к.с.)/об./мин.	72 (98) / 4000
Макс. въртящ момент (ECC net), Нм/об./мин.	193 / 2500
Горивна система	
Система за подаване на гориво	ECI-MULTI
Вместимост на резервоара за гориво, литри	43
Задвижване	
Вид	Twin Motor S-AWC - Електронно контролирана система за задвижване на четирите колела с 5 режима (NORMAL, ECO, TARMAC, GRAVEL, SNOW)
Характеристики	
Ускорение (0-100 км/ч), сек	10,9
Макс. скорост, км/ч	162
Минимален радиус на завиване (стена до стена), м	5,3
Системна мощност, кВт(к.с.)	138 (188)
Разход на гориво	
Комбиниран л/100 км (NEDC)	1,7
Комбиниран л/100 км (WLTP)	2,0
CO2 (WLTP)	
Комбиниран г/км (NEDC)	39
Комбиниран г/км (WLTP)	46
Разход на електрическа енергия	
Wh/km (NEDC)	193
Wh/km (WLTP)	242
Пробег на електричество	
NEDC, км	61
WLTP, км	45
WLTP в градски условия, км	55
Окачване	
Предно	тип МакФерсън, със стабилизираща шанга
Задно	тип Мулти-линк, със стабилизираща шанга
Спирачки	
Предни	17" вентилирани дискове
Задни	16" дискове
Габарити и тегло	
Обща дължина мм	4 545
Обща широчина мм	1 805
Обща височина мм	1 685
Междуосие, мм	2 670
Просвет, мм	191
Собствено тегло, кг	1900
Капацитет за теглене, кг	1500
Обем на багажника, л	359 - 1 108

Балкан Стар Мотърс ЕООД - Генерален дистрибутор на Mitsubishi Motors Corporation за България
Оторизирани продажбени центрове: **София - (02) 4082 543 • Пловдив - (032) 800 614 • Варна - (052) 502 282**
• Бургас - (056) 599 099 • Стара Загора - (042) 627 715 • Русе - (082) 813 337 • Севлиево - 0889 947 445

 MITSUBISHIMOTORSINBULGARIA
 mitsubishimotorsinbulgaria
 Mitsubishi Motors в България

ГАРАНЦИЯ: 5 ГОДИНИ ИЛИ 150 000 КМ ПРОБЕГ (без ограничение на пробега през първите 2 години)
8 ГОДИНИ ИЛИ 160 000 КМ НА БАТЕРИЯТА
12 ГОДИНИ СРЕЩУ ПРОБИВНА КОРОЗИЯ




Справочник с данни за разхода на гориво и за емисиите на въглероден диоксид за всички модели нови леви автомобили е достъпен безплатно на всяко място за продажба. Освен ефективността на горивото на автомобила, редовното поддържане на автомобила е също предпоставка за производителите, културата на управление на автомобила, както и други неговите фактори играят роли при определянето на разхода на гориво и на емисиите на въглероден диоксид на автомобила. Въглеродният диоксид е основният газообразен продукт в отработилите газове на двигателя. Повишаването на неговата концентрация в атмосферата допринася най-много за увеличаване на въздействието на парниковия ефект, в отгъм и за глобалното затопляне на Земята.