

OUTLANDER



mitsubishi
MITSUBISHI
MOTORS

Drive@earth





ПОКОРЕТЕ ГРАДА

Овладейте до майсторство градското шофиране с новия усъвършенстван OUTLANDER. Пъргаво управление и бърза реакция създават условия за пълен контрол по време на шофиране, а с тихото и комфортно возене шофирането в града се превръща в удоволствие. Където и да пътувате ще се чувствате бодри в новия OUTLANDER.



4WD Instyle с опционно оборудване / AMETHYST BLACK (X42)



НОВ ДИНАМИЧЕН СТАЙЛИНГ

Нов мощен и динамичен екстериор на SUV-овете на Mitsubishi Motors. Демонстрира смело, несравнимото ниво на съвършенство, здравина и работни характеристики на автомобила. Дизайнът на новия OUTLANDER – от дързък на предницата до привлекателния вид на задната му част – гарантира несравнимо SUV удоволствие от шофирането.



Ляво: 4WD Instyle with с опционно оборудване / GRANITE BROWN (C06)

Дясно: 4WD Instyle с опционно оборудване / SILKY WHITE (W13)



ДИНАМИЧНО ПОВЕДЕНИЕ

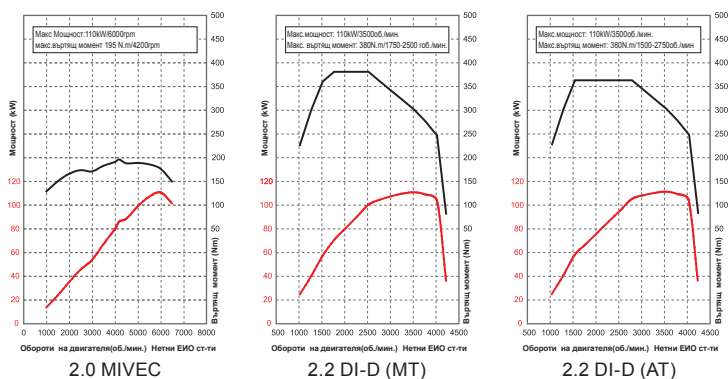
OUTLANDER се отличава с всички експлоатационни характеристики, каквито очаквате от един издръжлив SUV. Мощно ускорение и динамично поведение на пътя. Независимо къде пътувате, ще се наслаждавате на предимствата на SUV от ново поколение при минимално въздействие върху околната среда, чрез повишената горивна ефективност и ниски емисии на CO₂.

ДВИГАТЕЛИ

Имате възможност да изберете 2.0-литров MIVEC бензинов двигател или 2.2-литров DI-D дизелов двигател за вашия OUTLANDER. И двата задвижващи агрегата се отличават с впечатляваща комбинация от подобрени характеристики, мощно ускорение и висока горивна ефективност



* MIVEC (Mitsubishi Innovative Valve timing Electronic Control system)



НОВА CVT

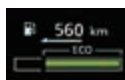
CVT трансмисията (Continuously Variable Transmission) от ново поколение функционира по-плавно и по-добре при всякакви условия на шофиране и реагира по-бързо при частично ускоряване. По-малките загуби на тяга вследствие на триене допринасят за намаляване на разхода на гориво.

АСИСТИРАЩА СИСТЕМА ЗА ЕКОЛОГИЧНО ШОФИРАНЕ



ЕКО режим

В режим ECO, който се активира с натискане на бутон, двигателят, климатикът и 4WD системата работят с по-висока енергийна ефективност.



ЕКО асистент

Лентовият индикатор показва във всеки един момент доколко екологичен е вашият стил на шофиране



Еко резултат

Този индикатор показва доколко екологичен е вашият стил на шофиране в определен период от време. Колкото повече зелени листа, толкова по-добре.

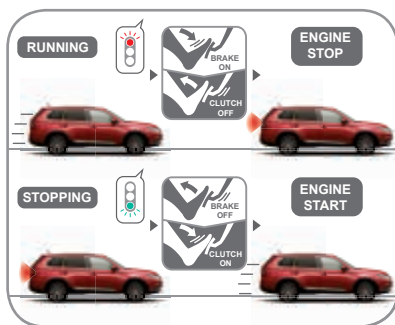


4WD Instyle с опционно оборудване / ORIENT RED (P26)



S-AWC (SUPER ALL WHEEL CONTROL)

Тази интегрирана система за контрол осигурява невероятно добро сцепление, голяма стабилност и интуитивно управление в завоите дори и на труден терен, с оптималната комбинация на Active Stability Control (ASC) с 4WD и AYC (Active Yaw Control).



AUTO STOP & GO (AS&G)

Auto Stop & Go (AS&G) намалява разхода на гориво и емисиите на CO₂ чрез автоматично изключване на двигателя в периодите, когато автомобилът е спрял, напр. на светофар. Двигателят се стартира автоматично веднага след отпускане на спирачния педал (CVT модел) или натискане на педала на съединителя (MT модел).

AS&G

Забележка: AS&G се предлага само за модели с MT или CVT.



ОГРАНИЧИТЕЛ НА СКОРОСТТА

В повечето случаи ограничителят на скоростта не позволява на автомобила да надвиши избраната от вас скорост. При движение по наклон, обаче, може да се наложи да натиснете спирачния педал, за да ограничите скоростта до желаното ниво. При превишаване на скоростта се активира предупредителен визуален и звук сигнал.



ПЕРА ЗА ПРЕВКЛЮЧВАНЕ НА СКОРОСТИТЕ

Позволяват да превключвате плавно и електронно предавките без да отделяте ръцете си от волана.

Забележка: Само CVT и AT моделите могат да бъдат оборудвани с пера за превключване на скоростите



CRUISE CONTROL

Скоростта на автомобила се поддържа автоматично без да е необходимо да се натиска постоянно педалът на газта, в резултат на което шофирате с по-малко напрежение, особено на дълъг път. Този режим на системата се изключва с натискане на спирачния педал.



ОСВЕЖАВАЩИ ТИШИНА И КАЧЕСТВО

Шофирането на OUTLANDER е удоволствие, за което допринася и динамичното поведение на автомобила в завоите и високото качество на изработката. Освен това, возенето е изключително тихо, благодарение на 33 подобрения за намаляване на шума и вибрациите (NVH) от двигателя, пътя и вятъра. Всеки детайл – от плътно затварящите се врати до усъвършенстваните седалки и инструментално табло – повишава удоволствието по време на пътуването.

Забележка: Оборудването зависи от конкретния пазар. Моля, за подробна информация се консултирайте с вашия местен дилър/дистрибутор на Mitsubishi Motors.



4WD Instyle с опционно оборудване / Черен кожен интериор



ПРОСТОР И КОМФОРТ, СЪЗДАВАЩИ УСЕЩАНЕ ЗА СВОБОДА

OUTLANDER ви обгражда с комфорт – както вас, така и вашите пътници. Дори и най-дългите пътувания действат ободрително, благодарение на щедрите размери на кабината, комфортните седалки за до седем пътника и използваните висококачествени материали, включително естествена кожа. Конфигурацията на задните седалки може да се променя гъвкаво според конкретните нужди.

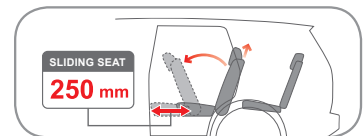


4WD Instyle с опционно оборудване / Черен кожен интериор



КОНФИГУРАЦИЯ НА СЕДАЛКИТЕ

Седалките от втория и третия ред може да се конфигурират лесно и гъвкаво за всякаква комбинация от пътници и багаж. Възможно е дори да създадете изключително голяма и равна товарна площ чрез сгъване на облегалките на всички задни седалки.



Плъзгащите се седалки от втория ред осигуряват лесен достъп до третия ред седалки.



КОМФОРТНИ СЕДАЛКИ НА ТРЕТИЯ РЕД

Подложките и пружините в долните възглавници на седалките от третия ред подобряват комфорта на возене. Наклонът на облегалките може да се регулира в 4 различни позиции.


ОБОРУДВАНЕ, КОЕТО ОСИГУРЯВА СПОКОЙСТВИЕ

Шофирането е по-приятно, когато не се тревожите за безопасността. В OUTLANDER можете да сте сигурни, че шофьорът и пътниците са добре защитени, благодарение на съвременни системи за безопасност, напр. подсилена и обезопасена срещу удар каросерия RISE (Reinforced Impact Safety Evolution), седем SRS въздушни възглавници и интелигентни електронни функции, които помагат да се избегнат челни удари.



4WD Instyle с опционно оборудване / TITANIUM GRAY (U17)

Забележка: Оборудването зависи от конкретния пазар. Моля, за подробна информация се консултирайте с вашия местен дилър/дистрибутор на Mitsubishi Motors.



OUTLANDER спечели оценка 5 звезди от Euro NCAP през 2012 г., а през 2013 г. – награда Euro NCAP Advanced Award за авангардни технологични решения (за FCM системата).

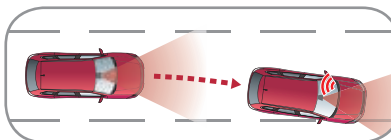
АДАПТИВЕН АВТОПИЛОТ (ACC)

Когато няма кола отпред

Поддържа се избраната от вас скорост, дори и ако освободите педала за газта.

Когато има кола отпред

Поддържа се избраната от вас дистанция до движещия се отпред автомобил.



ПРЕДУПРЕЖДЕНИЕ ПРИ ОТКЛОНЯВАНЕ ОТ ПЪТНАТА ЛЕНТА (LDW)

Помага да се избегне челен удар и да се намалят последствията, ако такъв удар е неизбежен.



LDW индикация върху мултиинформационния дисплей

FORWARD COLLISION MITIGATION SYSTEM (FCM)

Помага да се избегне челен удар и да се намалят последствията, ако такъв удар е неизбежен.

Опасност от сблъсък

Предупреждение+ Спирачен асистент

Голяма опасност от сблъсък

Предупреждение+ Авт.задействие на спирачките

Изключително голяма опасност от сблъсък

Предупреждение+ силно авт.задействие на спирачките



ACC индикация върху мултиинформационния дисплей



FCM индикация върху мултиинформационния дисплей

Забележка: Системите ACC и FCM имат само спомагателни функции, когато е необходимо да се реагира на опасности. Трябва да шофирате безопасно и никога да не разчитате само на тези функции, докато сте зад волана.

Възможно е системите ACC и FCM да не се активират в определени ситуации. Моля, прочетете внимателно ръководството за експлоатация и се запознайте с тези ограничения. ACC и FCM функционират тогава, когато пред автомобила има друго превозно средство. Тузи функции нямат за цел да реагират на мотоциклети и пешеходци, но понякога може да се активират и в такива ситуации.

Ако имате въпроси, можете да получите подробна информация от вашия местен дилър/дистрибутор на Mitsubishi Motors.

С асистент за потегляне по наклон

Без асистент за потегляне по наклон

АСИСТЕНТ ЗА ПОТЕГЛЯНЕ ПО НАКЛОН (HSA)

Когато върху наклон освободите спирачния педал, за да натиснете педала на газта, системата HSA задържа спирачките за до 2 секунди, за да се избегне движение на автомобила назад.

Без ASC (превъртащи задни колела)

Без ASC (превъртащи предни колела)

АКТИВЕН КОНТРОЛ НА СТАБИЛНОСТТА (ASC)

При загуба на сцепление върху хлъзгав път или в завои, ASC автоматично променя генерираната от двигателя мощност и прилага спирачно усилие на отделните колела, за да не се загуби контрол върху управлението на автомобила и да не възникне буксуване

Точка на спиране

Пътници и багаж без EBD

Пътници и багаж с EBD

Само водач с EBD

ABS С EBD


ABS на OUTLANDER ви позволява да маневрирате бързо и безопасно при заобикаляне на препятствия и рязко намаляване на скоростта. Системата EBD помага на шофьора, като прилага необходимото допълнително спирачно усилие на задните колела с цел по-бързо спиране на автомобила, дори и при движение с пътници и тежък товар.



Изображение на раздуваща се въздушна възглавница

7 SRS ВЪЗДУШНИ ВЪЗГЛАВНИЦИ

В случай на удар седемте SRS въздушни възглавници предпазват вас и пътуващите в автомобила, като поглъщат действащите върху тялото сили. Системата включва челни въздушни възглавници, странични въздушни възглавници, въздушни възглавници тип завеса и въздушна възглавница за коленете на шофьора.



RISE КОНСТРУКЦИЯ НА КАРОСЕРИЯТА

Безопасността при удар е повишена значително благодарение на разработената от Mitsubishi подсилена и обезопасена срещу удар каросерия RISE (Reinforced Impact Safety Evolution), която поглъща ефективно енергията и предпазва кабината в случай на сблъсък

ОСНОВНИ АКЦЕНТИ

SD НАВИГАЦИОННА СИСТЕМА

Мултифункционалната навигационна система показва ясно навигационните и аудио функции на голям сензорен екран с лесен за използване интерфейс. Може да се наблюдава и изображението от камерата за задно виждане, което повишава допълнително нивото на безопасност при шофиране.



Широк екран с ясно изображение

Широкият VGA екран е с висока яркост и с голяма разделителна способност.



3D карта

Може да се избере и режим на 3D изображение на важните обекти върху картите.



Управление на аудио системата

С помощта на сензорния екран може да се управляват различни функции на аудио системата.



Информация за ECO функциите

Показва вашия ECO резултат и друга информация от ECO функциите.



2 екрана

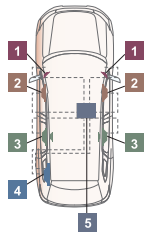
едновременно показване на 2 прозореца върху екрана



Показване на разстоянието до ориентираните точки

На дисплея се показва навигационна информация, напр. разстояние и посока.

Забележка: Показваната информация зависи от типа на двигателя.



- 1 3.5см куполен мек твитър
- 2 16см полипропиленов конусен високоговорител
- 3 16см полипропиленов коаксиален 2-посочен високоговорител
- 4 25см субуфер
- 5 710Вт 8-канален усилвател



МОНИТОР/КАМЕРА ЗА ЗАДНО ВИЖДАНЕ

На монитора се виждат линии, показващи приблизителния курс на движение, както и изображение на зоната зад автомобила

ROCKFORD FOSGATE® PREMIUM АУДИО СИСТЕМА

Насладете се на удивителното качество на звука на новата аудио система, разработена съвместно с Rockford Corporation. Деветте тонколони около вас осигуряват забележително DTS Neural Surround™ озвучаване.



AUDIO DISPLAY

Аудио системата се управлява лесно с помощта на 6.1-инчовия QVGA сензорен дисплей, на който може да се наблюдава и изображението от камерата за задно виждане



CD/MP3 ПЛЕЙЪР

Благодарение на качествения тунер/CD плейър и USB порт върху централната конзола, iPod и други аудио плейъри могат да бъдат свързвани лесно за зареждане и приятно слушане на аудио записи.



USB ПОРТ И 12V КОНТАКТ ЗА ВЪНШНИ УСТРОЙСТВА

Това помощно оборудване е разположено на удобно и достъпно място под подвижен капак върху централната подова конзола.



ЦВЕТЕН LCD МУЛТИ-ИНФОРМАЦИОНЕН ДИСПЛЕЙ

Големият 4.2-инчов течнокристален мултиинформационен дисплей в центъра на инструменталното табло е изключително удобен за наблюдение. Той показва нагледна полезна информация за автомобила, напр. за статуса на различните системи, пробегата, външните температури, ECO асистента и др.



Старт/стоп бутон

СИСТЕМА ЗА БЕЗКЛЮЧОВ ДОСТЪП

Предните врати и задната врата могат да се заключват/отключват с натискане на разположени върху тях външни бутони (при условие че носите със себе си ключа за безключов достъп). В кокпита има и бутон за стартиране на двигателя.

Забележка: Оборудването зависи от конкретния пазар. Моля, за подробна информация се консултирайте с вашия местен дилър/дистрибутор на Mitsubishi Motors.

ОСНОВНИ АКЦЕНТИ



ЗАДНА ВРАТА С ЕЛЕКТРИЧЕСКО ЗАДВИЖВАНЕ

Задната врата се отваря и затваря електронно с натискане на бутон до седалката на шофьора, без да е необходимо да излизате от автомобила.



ПОКРИВАЛО НА ТОВАРНОТО ОТДЕЛЕНИЕ

Предпазва превозвания в задното отделение товар от слънчеви лъчи и любопитни погледи.



ЛЮК С БЕЗОПАСНО ЕЛЕКТРИЧЕСКО ЗАДВИЖВАНЕ



СЕНЗОР ЗА ДЪЖД



ПОДОВО ОТДЕЛЕНИЕ ЗА БАГАЖ



LED ФАРОВЕ С LED ДНЕВНИ СВЕТЛИНИ



АВТОМАТИЧНО ЗАТЪМНЯВАЩО СЕ ОГЛЕДАЛО ЗА ОБРАТНО ВИЖДАНЕ



ДВУЗОНОВА АВТОМАТИЧНА КЛИМАТИЧНА СИСТЕМА

Мощната климатична система се регулира индивидуално за шофьора и пътника отпред



18" АЛУМИНИЕВИ ДЖАНТИ



16" АЛУМИНИЕВИ ДЖАНТИ



16" ПЛЪТНИ ТАСОВЕ НА ДЖАНТИТЕ

INVITE



Основни характеристики

- Предни SRS въздушни възглавници за шофьора и пътника отпред, странични въздушни възглавници и въздушни възглавници тип завеса
- SRS въздушна възглавница за коленете на шофьора
- Active Stability Control (ASC) със система Traction Control (TCL)
- 16" джанти с плътни тасове и гуми 215/70 R16
- Уретанов волан и скоростен/превключвателен лост
- Регулиране на наклона и дължината на телескопичната кормилна колона
- Панел с вентилационни отвори и панели на вратите в сребристо
- AUTO STOP & GO (AS&G) (с изключение на 6AT)
- Cruise control- Автопилот(с управление от волана)
- LW/MW/FM радио, CD/MP3 плейър и 6 високоговорителя
- Ограничител на скоростта (включително бутони за дистанционно управление от волана)
- Възможност за сгъване на седалките от първия и втория ред до изцяло равна повърхност
- Текстилна тапицерия на седалките с декоративни шевове
- LED задни комбинирани светлини
- Протектор под предната броня / протектор под задната броня / протектори за калниците



INTENSE



Основни характеристики (в допълнение към INVITE)

- Гуми 215/70R16 и алуминиеви джанти 16" x 6.5J
- Chrome beltline mouldings (optional)
- Външни огледала с цвят, съответстващ на цвета на каросерията, с вградени мигачи, електронно регулиране, система против конденз, сгъваеми
- Кожен волан с декорация от черен пиано лак
- Покривало на товарното отделение
- Инструментално табло с 4,2" контрастен дисплей
- Цветен течнокристален мултиинформационен дисплей с индикатор за екологично шофиране
- Двухазонна автоматична климатична система
- Сензор за дъжд с автоматични чистачки (2 скорости, с променлив интервал)
- Пера за превключване на предавките от волана (само CVT и 6AT модели)
- Рейки за багажник върху покрива, в сребристо
- Bluetooth хендсфри телефонна система с бутони върху волана
- Тонирани стъкла (задна врата, странични задни стъкла)
- Независимо плъзгане на седалките от втория ред (делими 60:40, само 7-местен вариант)
- Възможност за поставяне на седалките от третия ред в сгъната позиция/позиция за съхранение/наклонена позиция само 7-местен вариант
- Триточкови ELR предпазни колани на седалките от третия ред x 2 бр. (само 7-местен вариант)



INTENSE+



ОСНОВНИ ХАРАКТЕРИСТИКИ (в доп. към INTENSE 4WD)

- Гуми 225/55R18 и алуминиеви джанти 18" x 7.0J в два цветови нюанса
- Аудио система Rockford Fosgate Premium с 8+1 високоговорителя, 710W усилвател, 6,1" QVGA цветен дисплей, AM/FM радио, CD/MP3 player, iPod/DAP интегриран контрол
- KOS - многорежимна система за достъп до автомобила и запалване без ключ с два предавателя

INSTYLE+



Основни характеристики (в допълнение към INTENSE+)

- Задна врата с ел. задвижване
- Ел. панорамен люк със сензор (без отделение за очила)
- Кожен салон с ел. регулиране на седалката на водача
- Декоративни интериорни лайстни в черен цвят
- (MMCS) Mitsubishi Multimedia Comunication System с Аудио система Rockford Fosgate Premium с 8+1 високоговорителя, 710W усилвател, 7" VGA цветен дисплей, AM/FM радио, CD/MP3 player, интегриран контрол, монитор и камера за задно виждане
- Дюзи за почистване на фаровете
- LED фарове с автоматично регулиране
- FCM - Forward Collision Mitigation system - Система за ограничаване на опасността от удар отпред (само за CVT и 6A/T)
- ACC - Adaptive Cruise Control system - Адаптивен Cruise Control с функция за следене на автомобила отпред (само за CVT и 6A/T)
- LDW - Lane Departure Warning - Система за предупреждение при напускане на пътната лента (само за CVT и 6A/T)

ЦВЯТ НА КАРОСЕРИЯТА



COOL SILVER (A31)



ORIENT RED (P26)



TANZANITE BLUE (D14)



TITANIUM GRAY (U17)



SILKY WHITE (W13)



POLAR WHITE (W37)



AMETHYST BLACK (X42)



GRANITE BROWN (C06)

ТАПИЦЕРИЯ НА СЕДАЛКИТЕ

Черен текстил с декоративни шевове

Бежов текстил с декоративни шевове

Черна кожа с декоративни шевове

Бежова кожа с декоративни шевове

ЕКСТЕРИОРНИ ЦВЕТОВЕ И МАТЕРИАЛИ НА СЕДАЛКИТЕ

■ Стандартно оборудване

Модел	INVITE		INTENSE		INTENSE+		INSTYLE+
	Черен текстил с шевове	Черна кожа	Черен текстил с шевове	Черна кожа	Черен или бежов текстил с шевове	Черна или бежова кожа	Черна или бежова кожа
Екстериорни цветове							
1 Cool Silver (M)	A31	■	■	■	■	■	■
2 Orient Red (M)	P26	■	■	■	■	■	■
3 Tanzanite Blue (P)	D14	■	■	■	■	■	■
4 Titanium Gray (M)	U17	■	■	■	■	■	■
5 Silky White (P)	W13	■	■	■	■	■	■
6 Polar White (S)	W37	■	■	■	■	■	■
7 Amethyst Black (P)	X42	■	■	■	■	■	■
8 Granite Brown (M)	C06	■	■	■	■	■	■

(M) Металик (P) Седеф / Перла (S) Плътен цвят

Възможно е заради процеса на печат показаните цветове да се различават леко от действителните цветове. Моля, консултирайте се с вашия местен дилър/дистрибутор на Mitsubishi Motors относно действителните цветове.

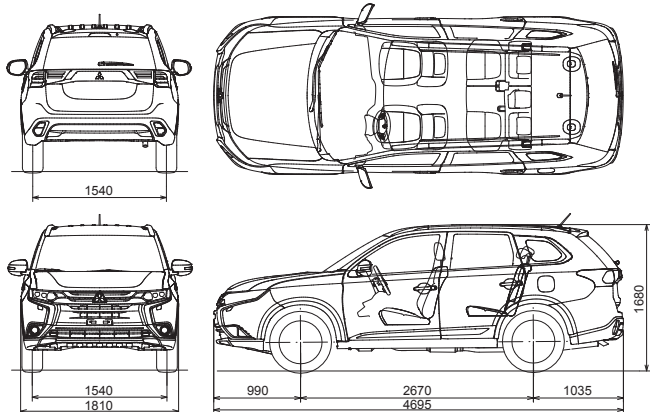
ОРИГИНАЛНИ АКСЕСОАРИ



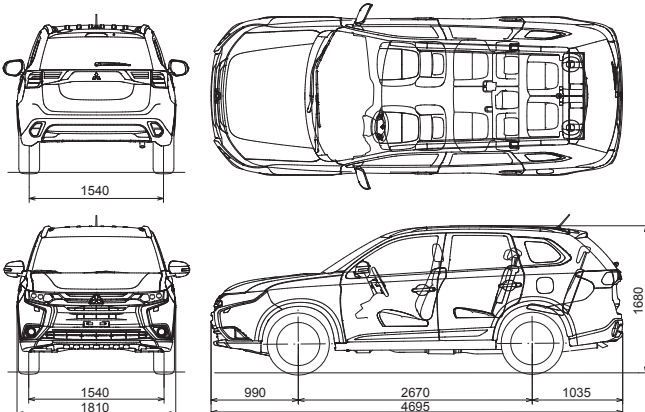
Забележка: Оборудването зависи от конкретния пазар. Моля, за подробна информация се консултирайте с вашия местен дилър/дистрибутор на Mitsubishi Motors.

РАЗМЕРИ

5-МЕСТЕН



7-МЕСТЕН



Всички размери са в милиметри.

Забележка: Оборудването зависи от конкретния пазар. Моля, за подробна информация се консултирайте с вашия местен дилър/дистрибутор на Mitsubishi Motors.

СТАНДАРТНО ОБОРУДВАНЕ

■ Стандартно оборудване - Не се предлага

Модели		INTENSE 2WD	INTENSE 4WD	INTENSE+	INSTYLE+
Безопасност и сигурност	Предни вентилирани дискови спирачки	■	■	■	■
	Задни плътни дискови спирачки	■	■	■	■
	Антиблокираща спирачна система (ABS) с електронна система за разпределение на спирачното усилие (EBD)	■	■	■	■
	Спирачен асистент (BA)	■	■	■	■
	Система Brake Override - осигурява предимство на спирачката при едновременно натиснати педали на газ и спирачка	■	■	■	■
	Асистент за потегляне по наклон (HSA)	■	■	■	■
	Предни въздушни възглавници SRS за водача и пътника отпред (опция за изключване за мястото на пътника)	■	■	■	■
	Странични въздушни възглавници SRS за водача и пътника отпред	■	■	■	■
	Въздушни възглавници SRS тип "завеса" за първи и втори ред седалки	■	■	■	■
	Въздушна възглавница SRS за коленете на шофьора	■	■	■	■
	Активен контрол на стабилността (ASC) със система за контрол на сцеплението (TCL)	■	■	■	■
	Система Super All Wheel Control (S-AWC) (само 2.2L-D 4WD)	-	-	-	■
	Предни триточкови предпазни колани (ELR) с ограничители на силата на притягане и обтегачи (2 бр.)	■	■	■	■
	Триточкови предпазни колани (ELR) за втория ред седалки (3 бр.)	■	■	■	■
	ISOFIX приспособление за детски седалки (2-ри ред)	■	■	■	■
	Подсилено купе, обезопасено срещу удар (RISE)	■	■	■	■
	Система за сигнализиране при внезапно спиране (ESS)	■	■	■	■
	FCM - Forward Collision Mitigation system - Система за ограничаване на опасността от удар отпред (само за A/T)	-	-	-	■
	Адаптивен автопилот (ACC) (само за CVT и 6AT модели)	-	-	-	■
	Система за предупреждение при отклоняване от пътната лента (LDW) (само за CVT и 6AT модели)	-	-	-	■
Интериор, който предпазва главата на пътника	■	■	■	■	
Блокировка на задните врати - защита за деца	■	■	■	■	
Електронен имобилайзер	■	■	■	■	
Система за следене на налягането в гумите (TPMS)	■	■	■	■	
Екстериор	Гуми 215/70R16 и 16" x 6.5J джанти от лека сплав	■	■	-	-
	Гуми 225/55R18 и 18" x 7.0J двутонални джанти от лека сплав	-	-	■	■
	Резервно колело (гума T155/90D16)	■	■	■	■
	LED DRL - Светодиодни дневни светлини	■	■	■	■
	Сребристи предна и задна подброни	■	■	■	■
	Брони и дръжки на вратите в цвета на купето	■	■	■	■
	Хром акцент на странични стъкла и пета врата	■	■	■	■
	Заден спойлер с трета LED стоп светлина	■	■	■	■
	Dynamic Shield предна решетка	■	■	■	■
	Затъмнени стъкла	■	■	■	■
	Декоративна защита на калниците	■	■	■	■
	Покривни релси със сребрист цвят	■	■	■	■
	Електрически, отопляеми и дистанционно сгъваеми странични огледала в цвета на купето и с вградени мигачи	■	■	■	■
	Задна чистачка с дюза за почистване	■	■	■	■
Ел. панорамен люк със сензор (без отделение за очила)	-	-	-	■	
Интериор	Мека облицовка върху горна част на арматурното табло и вътрешните панели на предните врати	■	■	■	■
	Кожен волан с пиано лак, дистанционно управление на аудио системата, Bluetooth и Cruise Control	■	■	■	■
	Декоративни лайсни в сребърен цвят с 3D ефект	■	■	■	■
	Електронен усилвател на волана (EPS)	■	■	■	■
	Регулиране на наклона и дължината на телескопичната кормилна колона	■	■	■	■
	Индикатор за предавките (само за CVT и 6AT моделите)	■	■	■	■
	Селекторен превключвател върху подовата конзола за избор на режим на шофиране (само при 4WD моделите)	-	■	■	■
	Бутон за Eco режим	■	■	■	■
	Огледало за обратно виждане с автоматично затъмняване	-	■	■	■
	Жабка с осветление	■	■	■	-
	Панел на вентилационните отвори и декоративни елементи върху вътрешните панели на вратите с дизайнерско черно покритие	-	-	-	■
	Хромирани вътрешни лостчета на вратите	■	■	■	■
	Отделение за вещи между предните седалки с подлакътник	■	■	■	■
	Централен подлакътник с 2 интегрирани чашодържателя	■	■	■	■
	Сеници с огледало за водача и пътника до него с джоб за документи и осветление	■	■	■	■
	Поставки за 6бр. чаши и за 4бр. бутилки във вратите	■	■	■	■
	Контакти 12V в централната конзола и върху арматурното табло	■	■	■	■
	Протекторни панели върху вратите (черни)	■	■	■	■
	Покривало на багажното отделение	■	■	■	■
	Отделение за багаж под пода на багажника	■	■	■	■
	Куки за закрепване на багажна мрежа (4 бр.)	■	■	■	■

*1 Само за бензиновите модели

*2 Джобът за слънчеви очила не се предлага в комбинация с тази опция

Забележка: Оборудването зависи от конкретния пазар. Моля, за подробна информация се консултирайте с вашия местен дилър/дистрибутор на Mitsubishi Motors.

СТАНДАРТНО ОБОРУДВАНЕ

■ Стандартно оборудване - Не се предлага

Модели		INTENSE 2WD	INTENSE 4WD	INTENSE+	INSTYLE+
Интериорно осветление	Осветление "Welcome light"	■	■	■	■
	Осветление "Coming home light"	■	■	■	■
	Осветление на купето в багажното отделение	■	■	■	■
	Допълнително осветление към конзолата	■	■	■	■
	Осветление на патрона на стартера (без автомобили с KOS)	■	■	■	■
	Осветление на жабката	■	■	■	■
Комфорт	AS&G (с изключение на 2.2 DI-D AT)	■	■	■	■
	Cruise Control Автопилот (вкл. бутони върху волана)	■	■	■	■
	Високо-контрастен 4.2" LCD цветен дисплей	■	■	■	■
	Бордкомпютър, отчитащ среден разход на гориво, средна скорост, оставащ пробег и интервал до техническо обслужване Бордкомпютър, отчитащ среден разход на гориво, средна скорост, оставащ пробег и интервал до техническо обслужване	■	■	■	■
	Система за безключов достъп до управлението на автомобила (KOS) с два предавателя	-	-	■	■
	Прозорци с ел. задвижване, сензор за препятствие, автоматично затваряне и отваряне от страната на водача	■	-	■	■
	Двухоновна автоматична климатична система (Климатроник)	■	■	■	■
	Сензор за дъжд с автоматични чистачки (2-скоростни, променлива честота)	■	■	■	■
	Сензор за паркиране на заден ход 4бр. със звукова и визуална индикация	■	■	■	■
	Магнезиеви пера за ръчно превключване на предавките от волана (за 2.2 A/T моделите)	-	-	■	■
	Бутон за ECO режим	■	■	■	■
	Задна врата с електрическо задвижване	-	-	-	■
	Система за централно заключване, вкл. задна врата	■	■	■	■
	Link система - Bluetooth hands free с гласов контрол и управление от волана, Bluetooth audio	■	■	■	■
	Индикатор за превключване на предавките с цел икономично шофиране в ръчен режим (GSI) - за 2.2 A/T	-	-	■	■
	Дневни LED светлини	■	■	■	■
	Кожен салон с ел. регулиране на седалката на водача	-	-	-	■
Отопляеми предни седалки	-	-	-	■	
Трети ред седалки с 2 подглавника, сгъващи се в под	-	■	■	■	
Цветна камера за заден ход (вместо парк. сензори)	-	-	-	■	
Аудио и комуникации	SD Навигационна система	-	-	-	■
	LW/MW/FM радио, CD/MP3 плейър с 6 тонколони	■	■	-	-
	Аудио система Rockford Fosgate Premium с 8+1 високоговорителя, 710W усилвател, 6,1" QVGA цветен дисплей, AM/FM радио, CD/MP3 player, iPod/DAP интегриран контрол	-	-	■	■
	Навигационна система Mitsubishi Multi Communication System (MMCS) с аудио система от висок клас Rockford Fosgate® 710W, AM/FM радио, CD/MP3 плейър, 9 тонколони и камера с дисплей за задно виждане	-	-	-	■
	Bluetooth хендсфри телефонна система с бутони върху волана	■	■	■	■
	USB порт	■	■	■	■
Седалки	Кожени седалки с шевове (с 8-посочно електрическо регулиране на седалката на водача и нагревател на предните седалки)	-	-	-	■
	Текстилна тапицерия на седалките с шевове	■	■	■	-
	Сгъване на седалките от първия и втория ред до хоризонтална позиция	■	■	■	■
	Отопляеми предни седалки с текстилна тапицерия	-	-	-	-
	Предни седалки				
	Регулируема във височина седалка на шофьора	■	■	■	■
	Втори ред седалки				
	Индивидуално регулиране на наклона на облегалките (делими 60:40)	■	■	■	■
	Индивидуално плъзгащи се седалки (делими в съотношение 60:40) (само за 7-местен модел)	-	■	■	■
Трети ред седалки					
Сгъваеми / с позиция за съхранение / с регулируем наклон на облегалката	-	■	■	■	
Осветление и видимост	Тонирани стъкла (задни странични врати, странични задни стъкла и задна врата)	■	■	■	■
	LED Светодиодни фарове с дюзи за почистване	-	-	■	■
	Халогенни фарове за мъгла	■	■	■	■
	Пръскалки за фаровете (тип pop-up)	-	-	■	■
	Предни чистачки с плоско перо и пръскалки за измиване (2 скорости / променлива честота)	■	■	■	■
	Функция "Comfort washer" на предни чистачки	■	■	■	■
	Джоб за слънчеви очила	-	■	■	■
	Задна чистачка с променливо периодично задвижване и пръскалка за измиване	■	■	■	■
	Нагревател за отстраняване на конденз върху задното стъкло	■	■	■	■
	Светодиодни задни комбинирани светлини	■	■	■	■
	Задни светлини за мъгла (от страната на шофьора)	■	■	■	■

ПРЕДУПРЕЖДЕНИЕ

* Лица, които използват имплантируеми пейсмейкъри или имплантируеми кардиовертер-дефибрилатори, трябва да се пазят от системата за безключов достъп до управлението на автомобила. Електромагнитните вълни, които се използват от системата за безключов достъп, може да повлияят на работата на имплантируемите пейсмейкъри и имплантируемите пейсмейкъри.

* Лица, които използват други електро-медицински устройства, трябва да получат информация от производителя на устройствата, дали те не се влияят от електромагнитните вълни, използвани от системата за безключов достъп до управлението на автомобила.

ТЕХНИЧЕСКИ СПЕЦИФИКАЦИИ

■ Стандартно оборудване - Не се предлага

	2WD	4WD
	2.0 литра	2.0 литра
	MIVEC	MIVEC
	5-степенна механична трансмисия	CVT*
	AS&G	AS&G
	5-местен	7-местен
	GF7WXNSXL6	GF7WXTXXZL6
INVITE	-	-
INTENSE	■	■
INTENSE+	-	-
INSTYLE	-	-
Двигател		
Тип	2.0-литров 16-клапанов SOHC MIVEC	2.0-литров 16-клапанов SOHC MIVEC
Общ работен обем куб. см	1,998	1,998
Система за впръскване	ECI-Multi	ECI-Multi
Ниво на вредни емисии	EURO6b	EURO6b
Максимална мощност (ECC net) кВт (к.с.)/об./мин.	110 (150)/6,000	110 (150)/6,000
Макс. въртящ момент (ECC net) Н-м (кг-м)/об./мин.	195 (19.9)/4,200	195 (19.9)/4,200
Горивна система		
Вид гориво	Безоловен / RON 95 или повече	Безоловен / RON 95 или повече
Вместимост на резервоара за гориво литри	63	60
Transmission		
Съединител	Сух едnodисков с хидравличен активиращ механизъм, притискащ	-
Предавателно число		
D диапазон	-	2.631-0.378
1-ва предавка	3,538	-
2-ра предавка	1,913	-
3-та предавка	1,333	-
4-та предавка	1,028	-
5-та предавка	0,820	-
6-та предавка	-	-
Задна предавка	3,583	1,960
Крайно предавателно число	4,562	6,026
Характеристики		
Ускорение** (0-100 км/ч) сек.	10,6	12,0
Макс. скорост*** км/час	190	190
Разход на гориво**		
Градски режим л/100км	8,4	7,6
Извънградски режим л/100км	5,7	5,8
Комбиниран режим л/100км	6,7	6,4
Емисии на CO ₂ ** комбиниран режим г/км	155	149
Теглителна способност (ремарке със спирачки) кг	1.600	1.600
Окачване		
Предна ос	тип МакФерсън, със стабилизираща щанга	тип МакФерсън, със стабилизираща щанга
Задна ос	тип Multi-link, с надлъжни вилки и стабилизираща щанга	тип Multi-link, с надлъжни вилки и стабилизираща щанга
Спирачки		
Предни	Вентилирани дискови спирачки (2 чаши)	Вентилирани дискови спирачки (2 чаши)
Задни	Плътни дискови спирачки	Плътни дискови спирачки
Кормилна уредба		
Тип	Зъбна рейка и пиньон (с електрически сервоусилвател)	Зъбна рейка и пиньон (с електрически сервоусилвател)
Тегло		
Собствено тегло кг	1.395	1.525
Общо брутно тегло кг	1.985	2.170
Обем на багажното отделение литри	с кутия за багаж на пода: 477-913 без кутия за багаж на пода: 591-1,022	128-913
Гуми и джанти		
Гуми (предни и задни)		
Стандартни	215/70R16	215/70R16
Опция	215/70R16	225/55R18
Джанти (предни и задни)		
Стандартни	16" x 6.5JJ стоманени	16" x 6.5J лека сплав
Опция	16" x 6.5J лека сплав	18" x 7.0J лека сплав
Резервна гума		
Опция	T155/90D16	T155/90D16
Резервно колело		
Опция	4.0T-16	4.0T-16

* Continuously Variable Transmission (безстепенна автоматична трансмисия)

** Ускорението, разходът на гориво и емисиите на CO₂ зависят от нивото на оборудване

*** Измерено от Mitsubishi Motors Corporation

Забележка: Оборудването зависи от конкретния пазар. Моля, за подробна информация се консултирайте с вашия местен дилър/дистрибутор на Mitsubishi Motors.

ТЕХНИЧЕСКИ СПЕЦИФИКАЦИИ

■ Стандартно оборудване - Не се предлага

	4WD			
	2.2 литра			
	DI-D			
	6-степенна механична трансмисия	6-степенна автоматична трансмисия	6-степенна механична трансмисия	6-степенна автоматична трансмисия
	AS&G		-	
	GF6WXJXXZL6		GF6WXLXFZL6	
INVITE	-		-	
INTENSE	■		-	
INTENSE+	■		■	
INSTYLE	■		■	
Двигател				
Тип	2.2-литров 16-клапанов DOHC DI-D двигател с интеркулер и компресор			
Общ работен обем	куб. см	2.268		
Система за впръскване	Common-rail			
Ниво на вредни емисии	EURO6b			
Максимална мощност (ECC net)	кВт (к.с.)/об./мин.	110 (150)/3,500		
Макс. въртящ момент (ECC net)	Н-м (кг-м)/об./мин.	380 (38.7)/1,750-2,500		360 (36.7)/1,500-2,750
Горивна система				
Вид гориво	дизел			
Вместимост на резервоара за гориво литри	60			
Трансмисия				
Съединител	Сух едnodисков с хидравличен активиращ механизъм, притискащ		-	
Предавателно число				
1-ва предавка	3,818		4,199	
2-ра предавка	1,913		2,405	
3-та предавка	1,218		1,583	
4-та предавка	0,860		1,161	
5-та предавка	0,790		0,855	
6-та предавка	0,638		0,685	
Задна предавка	4,139		3,457	
Крайно предавателно число	4.058 (1-ва - 4-та) 3.450 (5-та - 6-та, задна)		3,360	
Performance				
Ускорение* (0-100 км/ч)	сек.	10,2		11,6
Макс. скорост**	км/час	200		190
Разход на гориво**				
Градски режим	л/100км	6,2		6,9
Извънградски режим	л/100км	4,8		5,2
Комбиниран режим	л/100км	5,3		5,8
Емисии на CO ₂ **	г/км	139		154
Теглителна способност (ремарке със спирачки)	кг	2.000		
Окачване				
Предна ос	тип МакФерсън, със стабилизираща щанга			
Задна ос	тип Мулти-линк, с надлъжни вилки и стабилизираща щанга			
Спирачки				
Предни	Вентилирани дискови спирачки (2 чаши)			
Задни	Плътни дискови спирачки			
Кормилна уредба				
Тип	Зъбна рейка и пиньон (с електрически сервоусилвател)			
Тегло				
Собствено тегло	кг	1.600		1.610
Общо брутно тегло	кг	2.260		
Обем на багажното отделение	литри	128-913		
Гуми и джанти				
Гуми (предни и задни)				
Стандартни	215/70R16			
Опция	225/55R18			
Джанти (предни и задни)				
Стандартни	16" x 6.5J лека сплав			
Опция	18" x 7.0J лека сплав			
Резервна гума				
Опция	T155/90D16			
Резервно колело				
Опция	4.0T-16			

* Ускорението, разходът на гориво и емисиите на CO₂ зависят от нивото на оборудване.

** Измерено от Mitsubishi Motors Corporation



Facebook страница на i-MiEV

Тази страница на Facebook представя активности и мнения на фенове/собственици, както и последните новини по темата. Използва се обозначение за феновете на i-MiEV, които участват активно. Ако желаете да се присъедините към този клуб и да се забавлявате, проверете нашата страница във Facebook още сега.



www.facebook.com/iMiEV.official



РЕЦИКЛИРАНЕ НА СТАРИ АВТОМОБИЛИ

Наш дълг е да опазваме околната среда.

Mitsubishi Motors конструира и произвежда висококачествени автомобили и компоненти, и чрез своята развита дилърска мрежа осигурява отлични сервизни услуги за тяхното поддържане в изправно техническо състояние. Ние сме силно загрижени за околната среда и използваме материали, които могат да бъдат рециклирани и използвани повторно, след като Вашият автомобил Mitsubishi е достигнал края на своя експлоатационен срок. В края на този дълъг експлоатационен срок, ние ще вземем обратно Вашия автомобил и ще го рециклираме по начин, опазващ околната среда, в съответствие с Директивата на ЕС за излезлите от употреба МПС и всички валидни национални нормативни изисквания.

Всички автомобили на Mitsubishi Motors (с общо брутно тегло до 3,5 тона), продадени след 1 юли 2002 година, ще бъдат приети обратно от последния им собственик безплатно в един от определените за целта приемателни пунктове, при условие че автомобилите притежават всички основни компоненти и не съдържат отпадъци. От 1 януари 2007 година това се отнася за всички автомобили на Mitsubishi Motors, независимо от датата на продажба. За да се гарантира рециклирането на Ва-

шия автомобил по подходящ за околната среда начин е създадена мрежа от събирателни пунктове, в които се приемат излезли от употреба МПС, произведени от Mitsubishi Motors. Същевременно, възможностите за рециклиране на автомобилите и автомобилните компоненти непрекъснато се подлагат на преоценка и се подобряват, с цел постигане на още по-висока степен на рециклиране в бъдеще.

Европейската директива за излезлите от употреба МПС и безплатното им обратно приемане след изтичане на експлоатационния им живот е валидна за всички страни-членки на Европейския съюз. Възможно е въвеждането на Директивата за излезлите от употреба МПС в националното законодателство на всяка страна-членка да не е приключило по време на отпечатването на настоящата публикация.

Моля, посетете www.mitsubishi-motors-europe.com или www.mitsubishi-motors.bg, или се обадете в Националния център за обслужване на клиенти на Mitsubishi Motors за повече подробности.

ИЗКЛЮЧИТЕЛНО СЛЕДПРОДАЖБЕНО ОБСЛУЖВАНЕ ЗА БЕЗПРОБЛЕМНО УПРАВЛЕНИЕ НА АВТОМОБИЛА

Около 2 500 оторизирани сервизни пункта на Mitsubishi Motors в Европа са готови да Ви помогнат, където и да сте.

ПРОФЕСИОНАЛНО ОБСЛУЖВАНЕ

Дори и новите автомобили се нуждаят от периодично техническо обслужване. Целта е да се гарантира не само Вашата мобилност, но и високо ниво на безопасност за Вас и Вашите спътници. За да се постигне това, на Ваше разположение в оторизирани сервизни пунктове на Mitsubishi са квалифицирани професионалисти, специализирани диагностично оборудване и оригинални резервни части. При използване на техническите услуги, Вие предварително ще бъдете уведомени за цената, за да не бъдете изненадани неприятно, когато получавате обратно автомобила си.

ОРИГИНАЛНИ РЕЗЕРВНИ ЧАСТИ НА MITSUBISHI MOTORS

Дори най-малките технически неизправности могат да доведат до инциденти. Ето защо всички оригинални резервни части на Mitsubishi Motors са разработени и изпитани съгласно строги стандарти за качество. За да се осигури безопасността на Вашия автомобил и пътуващите в него, ние Ви препоръчваме да използвате оригинални резервни части на Mitsubishi Motors. Оригинални резервни части на Mitsubishi Motors има във всички оторизирани сервизни пунктове на Mitsubishi. Проучванията показват и ние се гордеем с факта, че редовно сме начело на класациите за качество на следпродажбеното обслужване.

ВСЕОБХВАТНА ГАРАНЦИЯ

Всички нови автомобили Mitsubishi стандартно имат обща гаранция с обхват 5 години или максимум 100 000 километра (61 000 мили) пробег, в зависимост от това кое от тези събития ще настъпи първо. Антикорозионната гаранция покрива пробиви от ръжда през първите до 12 години, в зависимост от закупения модел. Статистиката за експлоатационната надеждност на автомобилите Mitsubishi е безукорна, а в малко вероятния случай на нужда от помощ ще може да ползвате предлаганата от нас MAP карта.

MAP - БЕЗПЛАТНА ПОМОЩ ПРИ ПОВРЕДА



За да демонстрираме нашата ангажираност по отношение на Вашата мобилност и увереността, която имаме в надеждността на нашите автомобили, заедно с Вашия автомобил Mitsubishi Вие ще получите безплатна MAP карта, валидна за период от 5 пет години. MAP означава Пакет за помощ от Mitsubishi Motors и с MAP картата в джоба Ви Вашата мобилност е гарантирана в повече от 30 страни в Европа. Ако някога, в случай на повреда, злополука, кражба или вандализъм, се нуждаете от помощ – където и да сте, 24 часа в денонощието, 7 дни в седмицата – просто се обадете на номера, изписан на Вашата карта и проблемът ще бъде решен на място. Ако повредата е по-сериозна, Вашият автомобил ще бъде откаран до най-близкия дилър на Mitsubishi. Ако продължите да ползвате услугите на оторизирани сервизни пунктове на Mitsubishi след първите три години, Вашата мобилност ще бъде гарантирана в продължение на една допълнителна година или до изтичане на следващия сервизен интервал (в зависимост от това кое събитие настъпва по-рано), докато Вашият автомобил достигне възраст 10 години.

DRIVESTYLE – СТИЛ НА ШОФИРАНЕ

Акcesoари от Mitsubishi Motors – всички те притежават DRIVESTYLE или стил на шофиране. Тези продукти предават индивидуалност на Вашия автомобил. Стилът е това, което определя емоцията. Стилът на шофиране подчертава характера на Вашето Mitsubishi. Той обхваща всичко, от което се нуждаете, за да се грижите за Вашия автомобил: от парафинов шампоан и полираща паста до гел за джантите, от лосион за купето до препарати за третиране на кожата, от препарат за почистване на насекоми до препарат за измиване на стъклото – всички те са произведени с нови съставки, разработени специално за Вашето ново Mitsubishi. Те ще спомогнат то да изглежда, да мирише и да се усеща като ново още много години.

Mitsubishi Motors Corporation

www.mitsubishi-motors.com

Mitsubishi Motors Europe BV

www.mitsubishi-motors-europe.com

Някои компоненти на оборудването на автомобила може да се различават в зависимост от конкретната страна. Повече информация може да получите от Вашия местен дилър/дистрибутор на Mitsubishi. Всички права запазени.

16 bul 150337 september 15 отпечатано в Холандия